

# ÅRSREDOVISNING


för

## WIP, WIRELESS INDEPENDENT PROVIDER AB (PUBL)

Org.nr. 556583-0493

Styrelsen och verkställande direktören får härmed avlämna årsredovisning för  
räkenskapsåret 2013-01-01 – 2013-12-31

Innehåll	Sida
- förvaltningsberättelse	2
- resultaträkning	6
- balansräkning	7
- kassaflödesanalys	9
- tilläggsupplysningar	10
- underskrifter	17



## **FÖRVALTNINGSBERÄTTELSE**

*WIP är ett svenskt säkerhets- och teknikutvecklingsföretag, som sedan snart 15 år utvecklar och säljer mobila och webbaserade tjänster och produkter till företag inom bank och finans, logistik, turism, telekommunikation och verkstadsindustrin. Gemensamt för våra kunder är att de ställer höga krav på oss när det gäller säkerhet, teknisk expertis, tillgänglighet, drift och innovationskraft. WIP har 18 medarbetare och är noterat på Alternativa Aktiemarknaden. WIP bolaget man måste träffa!*

### **Året i korthet**

- **Kraftig resultatförbättring under 2013; EBIDTA ökar med 1,7 Mkr. Resultat efter skatt förbättras med 2,8 Mkr.**
- **Kassalikviditeten ökar med 1,2 Mkr till 5,7 Mkr.**
- **Flera nya storföretagskunder.**
- **Första strategiskt viktiga kunden med WIPs nya produkt BoardBook.**
- **Ny intäktskälla, reklam via mobilapp har öppnats upp.**  
**Leveranser av Hockey-appar till Djurgården Hockey, Karlskrona HK, Malmö Redhawks samt StadsApp lanserad i Karlskrona.**

Tack vare satsningen på DynApp och SAF (Secure Application Framework) och det nya affärsområdet "Internal Apps" så har vi under året kunnat bredda våra försäljningsinsatser. Tidigare hade WIP huvudsaklig inriktning mot Bank och Finans. Då allt fler företag oberoende av bransch nu börjar använda smartphones och plattor som operativa verktyg, betyder det att WIPs potentiella marknad har utökats väsentligt.

Genom att vi deltagit på flera publika evenemang har vi kunnat påbörja en bättre bearbetning av marknaden för intern effektivisering. Vi har under året träffat fler potentiella kunder än någonsin tidigare. Detta bedöms ge ytterligare positiva effekter under 2014.

Förutom våra egna insatser så har vi även träffat avtal med återförsäljare som är intresserade att erbjuda och sälja våra produkter. Resultatet av detta får genomslag under 2014.

Genom "WIP Labs", vår innovationsenhet, har vi under året tagit fram nya produkter. "FöreningsAppen" som används idag av bland annat Djurgården Hockey, Malmö Redhawks och Karlskrona HK. På kort tid har apparna laddats ner mer än 20 000 gånger. Apparna finns för Appstore, Google play, Windows Marketplace.

"StadsAppen" är ett nytt koncept för städer som förstärker och adresserar detaljhandels begrepp "Support your local Store". Här har vi skapat intressanta komponenter som gör det möjligt att sälja reklam i apparna. I "StadsAppen" har vi full kontroll på reklamintäkterna och vi har testat ett antal olika kundkoncept, som vi tror att WIP kommer få stor glädje av under 2014. Mer information om WIPs produkter finns på [www.wip.se](http://www.wip.se).

### **Marknad och produkter**

Vi ser att mobiltjänster och appar fortsätter att öka kraftigt. Vi ser att den beteendeförändring som skedde runt år 2010, då vi som privatpersoner tog till oss användandet av Smartphones, framförallt Iphone och Android fortsätter. Även försäljningen av Ipads ökar. Detta gör att vi nu även på våra arbetsplatser vill kunna använda dessa effektiva och produktivitetshöjande arbetsredskap. Det som är utmaningen är att traditionellt har företagens IT-avdelningar i stort sett uteslutande använt Microsoftprodukter och saknar kompetens runt de nya produkterna som medarbetarna vill använda. Det gör att det uppstår en friktion mellan IT och användarna vilket gör att det finns en "fördröjning" på genomslaget – vi kallar det "Work Revolution" – Inom de närmaste åren kommer det att ske väldigt mycket internt på företagen just inom detta område och de som inte hänger med kommer mista sin status som attraktiv arbetsplats och det vill företagen naturligtvis inte riskera.

WIPs nya produktportfölj har mottagits väl och vi ser att våra produkter ligger helt rätt i tid. Genom att kombinera vårt säkerhetsramverk SAF med vårt klientramverk DynApp kan vi erbjuda marknadens bästa, effektivaste och säkraste produkter.

### **Säkerhet i fokus - George Orwells 1984 är här, fast värre!**

Efter det avslöjande som skett av Edward Snowden rörande amerikanska NSA och hur man systematiskt övervakar allt och alla, har gjort att frågor rörande företagets säkerhet har lyfts till styrelse- och ledningsnivå. Att NSA även verkar ha "bakdörrar" hos de flesta stora amerikanska IT och teknikbolag, innebär att NSA i stort sett kommer åt all information som finns i dessa bolags "Cloudtjänster". Detta gör att man måste börja fundera på hur man skyddar sina viktigaste dokument – bolagets "kronjuveler".

WIPs produkter är just framtagna för att skydda det allra viktigaste - bolagets kronjuveler - samtidigt som man måste kunna jobba effektivt med de senaste produkterna som exempelvis iPad och Smartphones. WIPs koncept innebär att inga dokument lämnar företaget, allt finns bakom den egna brandväggen, men är ändå tillgängliga för medarbetare och ledning så att de kan utföra sitt jobb på ett enkelt och säkert sätt, utan att behöva kringgå företagets säkerhetspolicy.

### **Framtiden**

WIP har under 2013 lagt grunden för att under 2014 kunna få ett riktigt lyft i både omsättning och resultat. Vi har under 2013 "paketerat" våra produkter, vilket gör att vi mycket snabbt och effektivt kan leverera till våra kunder. Det gör att vi ökar vår konkurrenskraft. Att vi dessutom har 15 års erfarenhet innebär att vi är en attraktiv leverantör. Våra leveranser till många av nordens största företag ger oss legitimitet då dessa företag ställer mycket höga krav på sina leverantörer.

2014 har potential att bli ett riktigt bra år. Vi har välpaketerade produkter som är anpassade för marknaden. Vi har fått förfrågningar från intressanta stora kunder. Vi har öppnat för nya affärsmöjligheter.

## **WIP, WIRELESS INDEPENDENT PROVIDER AB (PUBL)**

Org.nr. 556583-0493

### **Omsättning och resultat**

Omsättningen under året har uppgått till 17,5 Mkr, föregående år till 17,9 Mkr. EBIDTA-resultatet uppgår till 2,2 Mkr (föregående år 0,5 Mkr). Resultat efter finansnetto uppgår till 0,7 Mkr (föregående år -2,6 Mkr). Årets vinst efter bokförd schablonskatt uppgår till 0,7 Mkr (föregående år -2,0 Mkr).

Alla utvecklingskostnader i innovationsenheten "WIP Labs" belastar i sin helhet årets resultat.

Styrelsen har i samband med upprättande av årsredovisningen genomfört en förnyad prövning avseende "Balanserade utgifter produktutveckling". Denna visar att de delar av bolagets mjukvarumässiga plattform som genomgick produktutveckling under tiden fram till 2011 framgent kommer att användas i mycket ringa omfattning. Orsaken är den kontinuerliga tekniska utveckling som pågår i bolaget och som implementeras i bolagets mjukvaru-plattform. Styrelsen har därför valt att genomföra en engångsnedskrivning av kvarvarande bokfört värde.

Bolagets skattemässiga förlustavdrag, som kan avräknas mot framtida vinster, uppgår till drygt 60 Mkr.

### **Likviditet och finansiell ställning**

Per den 31 december 2013 uppgick bolagets likvida medel till 5,7 Mkr en ökning med 1,3 Mkr jämfört med föregående årsskifte. Bolaget har inga räntebärande skulder. Bolagets soliditet uppgår till 86 %.

### **Medarbetare**

Medarbetarstaben uppgick vid årsskiftet till 18 anställda.

### **Händelser efter balansdagen**

Bolaget har under det första kvartalet 2014, fått ett flertal större affärer samt träffat ett återförsäljaravtal.

Inom produktområdet "Mobile Banking & Payment" har WIP fått en order från Ericssons dotterföretag i Nigeria. Orden innefattar leverans av mobila klienter för en säker mobil banklösning. Det är i grunden WIPs produkter DynApp och SAF och på toppen av dessa produkter har WIP tagit fram ett kundunikt gränssnitt mot slutkund.

Leverans kommer att påbörjas under andra kvartalet 2014.

WIP har även levererat ett demosystem för Ericsson m-Commerce som visades upp på World Mobile Congress i Barcelona under februari. "Front end" lösningen bygger på DynApp. Klienter för operativsystemen Android och iOS har levererats.

Inom produktområdet "Enterprise Event Apps" har WIP under februari levererat en Event App till personbilstillverkaren Volvo Cars. Appen användes för första gången i Nice under september 2013, i samband med ett event för internationella motorjournalister. Volvo valde att teckna ett avtal under februari där vår plattform för att utveckla mobila klienter nu kommer att användas till fler kommande event. Den internationella bilsalongen i Geneve är det senaste exemplet.

## WIP, WIRELESS INDEPENDENT PROVIDER AB (PUBL)

Org.nr. 556583-0493

Med vår produkt "Boardbook", vilken erbjuder säker åtkomst från Ipad för exempelvis konfidentiellt styrelsematerial, har order tecknats med verkstadsföretaget Sandvik.

Vår produkt "Föreningsappen" fortsätter att nå framgång bland ishockeyklubbar, avtal har senast träffats med Västerås Hockey.

WIP har även tecknat ett återförsäljaravtal med Telenor, innebärande att Telenors säljkår riktad mot företagsmarknaden, kommer att marknadsföra och sälja WIPs produkter.

Genomgående för samtliga leveranser är att de bygger på WIPs unika produkter DynApp och SAF Secure Application Framework.

Sammantaget bedömer styrelsen att potentialen i de nya affärerna och samarbetsavtalen kommer att ha en substantiell påverkan på bolagets framtida omsättning och resultat.

### Flerårsjämförelse\*

	2013	2012	2011	2010	2009
Nettoomsättning	17 514 665	17 936 672	17 924 708	14 927 379	12 498 868
Res. efter finansiella poster	749 386	-2 620 491	-2 114 121	500 000	1 248 094
Res. i % av nettoomsättningen	4,3 %	Neg.	Neg.	3,3 %	10,0%
Balansomslutning	14 799 456	15 072 990	17 672 498	13 695 967	11 434 497
Soliditet (%)	85,8%	79,3%	79,2%	62,2%	71,3%
Avkastning på eget kapital (%)	6,1 %	Neg.	Neg.	6,0 %	16,2%
Avkastning på totalt kapital (%)	5,0 %	Neg.	Neg.	5,3 %	12,2%
Kassalikviditet (%)	419,0 %	286,1 %	239,7 %	158,5 %	230,5 %

\*Definitioner av nyckeltal, se tilläggsupplysningar

### Resultatdisposition

Förslag till behandling av bolagets vinst

Till årsstämmans förfogande står

balanserad vinst eller förlust	-1 696 019
årets vinst	749 386
	<hr/>
	-946 633

Styrelsen föreslår att  
i ny räkning överförs

	-946 633
	<hr/>
	-946 633

Beträffande bolagets resultat och ställning i övrigt hänvisas till efterföljande resultat- och balansräkningar med tillhörande tilläggsupplysningar och bokslutskommentarer. Se även information på bolagets hemsida: [www.wip.se](http://www.wip.se).

**WIP, WIRELESS INDEPENDENT PROVIDER AB (PUBL)**

Org.nr. 556583-0493

**RESULTATRÄKNING**

	Not	2013-01-01 2013-12-31	2012-01-01 2012-12-31
<b>Rörelsens intäkter m.m.</b>			
Nettoomsättning		17 514 665	17 936 672
Övriga rörelseintäkter		<u>1 212</u>	<u>39 350</u>
		17 515 877	17 976 022
<b>Rörelsens kostnader</b>			
Handelsvaror		-1 268 435	-1 214 784
Övriga externa kostnader	1	-4 773 690	-5 462 608
Personalkostnader	2	-9 295 282	-10 802 877
Av- och nedskrivningar av materiella och immateriella anläggningstillgångar		-1 463 053	-2 434 705
Jämförelsestörande poster	14	<u>0</u>	<u>-400 000</u>
		-16 800 460	-20 314 974
<b>Rörelseresultat</b>		715 417	-2 338 952
<b>Resultat från finansiella investeringar</b>			
Resultat från övriga värdepapper och fordringar som är anläggningstillgångar		0	-300 000
Övriga ränteintäkter och liknande resultatposter	3	35 375	53 159
Räntekostnader		<u>-1 406</u>	<u>-34 698</u>
		33 969	-281 539
<b>Resultat efter finansiella poster</b>		749 386	-2 620 491
Skatt på årets resultat	4	0	576 000
<b>Årets resultat</b>		<b>749 386</b>	<b>-2 044 491</b>

**WIP, WIRELESS INDEPENDENT PROVIDER AB (PUBL)**

Org.nr. 556583-0493

**BALANSRÄKNING**

	Not	2013-12-31	2012-12-31
<b>TILLGÅNGAR</b>			
<b>Anläggningstillgångar</b>			
<b>Immateriella anläggningstillgångar</b>			
Balanserade utgifter produktutveckling	5	0	540 000
Varumärken	6	50 000	50 000
		<u>50 000</u>	<u>590 000</u>
<b>Materiella anläggningstillgångar</b>			
Inventarier, verktyg och installationer	7	757 293	1 495 710
		<u>757 293</u>	<u>1 495 710</u>
<b>Finansiella anläggningstillgångar</b>			
Uppskjuten skattefordran	8	5 205 787	5 205 787
		<u>5 205 787</u>	<u>5 205 787</u>
<b>Summa anläggningstillgångar</b>		6 013 080	7 291 497
<b>Omsättningstillgångar</b>			
<b>Kortfristiga fordringar</b>			
Kundfordringar		1 035 081	1 891 668
Övriga fordringar		446 415	438 414
Förutbetalda kostnader och upplupna intäkter	9	1 581 366	989 753
		<u>3 062 862</u>	<u>3 319 835</u>
<b>Kassa och bank</b>		5 723 514	4 461 658
<b>Summa omsättningstillgångar</b>		8 786 376	7 781 493
<b>SUMMA TILLGÅNGAR</b>		<b>14 799 456</b>	<b>15 072 990</b>

**WIP, WIRELESS INDEPENDENT PROVIDER AB (PUBL)**

Org.nr. 556583-0493

**BALANSRÄKNING**

	Not	2013-12-31	2012-12-31
<b>EGET KAPITAL OCH SKULDER</b>			
<b>Eget kapital</b>	10		
<b>Bundet eget kapital</b>			
Aktiekapital	11	13 649 160	13 649 160
		<u>13 649 160</u>	<u>13 649 160</u>
<b>Fritt eget kapital</b>			
Överkursfond		0	348 473
Balanserad vinst eller förlust		-1 696 019	0
Årets resultat		749 386	-2 044 491
		<u>-946 633</u>	<u>-1 696 018</u>
<b>Summa eget kapital</b>		12 702 527	11 953 142
<b>Avsättningar</b>			
Övriga avsättningar	14	0	400 000
<b>Kortfristiga skulder</b>			
Leverantörsskulder		628 138	594 395
Övriga skulder	7	690 943	1 315 731
Upplupna kostnader och förutbetalda intäkter	12	777 848	809 722
		<u>2 096 929</u>	<u>2 719 848</u>
<b>SUMMA EGET KAPITAL OCH SKULDER</b>		<b>14 799 456</b>	<b>15 072 990</b>

**POSTER INOM LINJEN**

<b>Ställda säkerheter</b>	Inga	Inga
<b>Ansvarsförbindelser</b>	Inga	Inga





**WIP, WIRELESS INDEPENDENT PROVIDER AB (PUBL)**

Org.nr. 556583-0493

**KASSAFLÖDESANALYS**

	<b>Not</b>	<b>2013-01-01 2013-12-31</b>	<b>2012-01-01 2012-12-31</b>
<b>Den löpande verksamheten</b>			
Rörelseresultat		715 417	-2 338 952
Justering för poster som inte ingår i kassaflödet			
Avskrivningar och nedskrivningar	5,7	1 463 053	2 734 705
Avsättningar	14	-400 000	400 000
		<u>1 778 470</u>	<u>795 753</u>
Erhållen ränta mm	3	35 375	53 159
Erlagd ränta		-1 406	-34 698
<b>Kassaflöde från den löpande verksamheten före förändringar av rörelsekapital</b>		<b>1 812 439</b>	<b>814 214</b>
Förändring av rörelsekapital			
Förändring av fordringar		256 973	-212 191
Förändring av kortfristiga skulder		-622 919	-289 567
		<u>-365 946</u>	<u>-501 758</u>
<b>Kassaflöde från den löpande verksamheten</b>		<b>1 446 493</b>	<b>312 456</b>
<b>Investeringsverksamheten</b>			
Förvärv av inventarier, verktyg och installationer	7	-184 636	-307 416
<b>Kassaflöde från investeringsverksamheten</b>		<b>-184 636</b>	<b>-307 416</b>
<b>Finansieringsverksamheten</b>			
Förändring av skulder till kreditinstitut		0	-665 451
<b>Kassaflöde från finansieringsverksamheten</b>		<b>0</b>	<b>-665 451</b>
<b>Förändring av likvida medel</b>		<b>1 261 857</b>	<b>-660 411</b>
Likvida medel vid årets början		<u>4 461 658</u>	<u>5 122 069</u>
<b>Likvida medel vid årets slut</b>	13	<b>5 723 515</b>	<b>4 461 658</b>

Y

## TILLÄGGSUPPLYSNINGAR

### ALLMÄNNA UPPLYSNINGAR

#### *Redovisningsprinciper*

Tillämpade redovisningsprinciper överensstämmer med årsredovisningslagen samt uttalanden och allmänna råd från Bokföringsnämnden. När allmänna råd från Bokföringsnämnden saknas har vägledning hämtats från Redovisningsrådets rekommendationer och i tillämpliga fall från uttalanden av FAR. När så är fallet anges detta i särskild ordning nedan. Principerna är oförändrade med föregående år om inget annat anges nedan.

#### *Värderingsprinciper m.m.*

Tillgångar, avsättningar och skulder har värderats till anskaffningsvärden om inget annat anges nedan.

#### *Materiella anläggningstillgångar*

Materiella anläggningstillgångar redovisas till anskaffningsvärde med avdrag för ackumulerad värdeminskning och eventuella nedskrivningar. Tillgångarna skrivs av linjärt över tillgångarnas nyttjandeperiod.

#### *Immateriella anläggningstillgångar*

Immateriella anläggningstillgångar redovisas till anskaffningsvärde med avdrag för ackumulerad värdeminskning och eventuella nedskrivningar. Tillgångarna skrivs av linjärt över tillgångarnas nyttjandeperiod.

#### *Fordringar*

Fordringar har upptagits till de belopp varmed de beräknas inflyta.

#### *Intäktsredovisning*

Intäkter redovisas i takt med intjänandeperiod. I förekommande fall sker periodisering utifrån detta.

#### *Leasingavtal*

Leasingavtal, förutom vad som framgår av not 7, redovisas som operationella leasingavtal, vilket innebär att leasingavgiften kostnadsförs linjärt över leasingperioden.

#### *Definition av nyckeltal*

##### Soliditet

Justerat eget kapital i procent av balansomslutning.

##### Avkastning på eget kapital

Resultat efter finansiella poster i procent av genomsnittligt justerat eget kapital.

##### Avkastning på totalt kapital

Rörelseresultat med tillägg för ränteintäkter i procent av genomsnittlig balansomslutning.

##### Kassalikviditet

Y Omsättningstillgångar exkl. varulager i procent av kortfristiga skulder.

## TILLÄGGSUPPLYSNINGAR

### UPPLYSNINGAR TILL ENSKILDA POSTER

<b>Not 1</b>	<b>Leasingavtal</b>	<b>2013</b>	<b>2012</b>
	Under året har företagets leasingkostnader uppgått till	465 020	640 440
	Framtida leasingavgifter förfaller till betalning enligt följande:		
	Inom 1 år	75 197	289 141
	Inom 2 till 5 år	31 640	51 692
		<u>106 837</u>	<u>340 833</u>
<b>Not 2</b>	<b>Personal</b>	<b>2013</b>	<b>2012</b>
	<i>Medelantal anställda</i>		
	Medelantalet anställda bygger på av bolaget betalda Närvarotimmar relaterade till en normal arbetstid.		
	Medelantal anställda har varit	16	20
	varav kvinnor	3	5
	<i>Sjukfrånvaro</i>		
	Sjukfrånvaro i procent av ordinarie arbetstid		
	Sjukfrånvaro för samtliga anställda	0,18 %	0,55 %

## TILLÄGGSUPPLYSNINGAR

**Löner, ersättningar m.m.**

Löner, ersättningar, sociala kostnader och pensionskostnader har utgått med följande belopp:

	2013	2012
Styrelsen, VD, Ledningen:		
Löner och ersättningar	2 228 431	2 178 687
Pensionskostnader	174 363	161 027
Styrelsearvoden	300 000	0
	<u>2 702 794</u>	<u>2 339 714</u>
Övriga anställda		
Löner och ersättningar	4 256 020	5 232 000
Pensionskostnader	127 637	184 485
	<u>4 383 657</u>	<u>5 416 485</u>
Sociala kostnader	2 093 085	2 347 681
Summa styrelse och övriga	<u>9 179 536</u>	<u>10 103 880</u>

I löner och ersättningar till styrelsen, VD och ledningen ingår lön till VD om 732 000 kr (672 000 kr), jämte engångsersättning på 29 740 kr (0 kr), styrelseordföranden 150 000 kr (0 kr), övriga styrelseledamöter 75 000kr (0 kr) per person.

**Könsfördelning i företagsledningen**

	2013	2012
Antal styrelseledamöter,	4	4
varav kvinnor	1	1
Antal övriga befattningshavare inkl. VD,	4	4
varav kvinnor	0	0

**Not 3 Övriga ränteintäkter och liknande resultatposter**

	2013	2012
Räntor	35 375	53 159
	<u>35 375</u>	<u>53 159</u>

**Not 4 Skatt på årets resultat**

	2013	2012
Uppskjuten skatt	0	576 000
	<u>0</u>	<u>576 000</u>

## TILLÄGGSUPPLYSNINGAR

Not 5 <b>Balanserade utgifter produktutveckling</b>	<b>2013-12-31</b>	<b>2012-12-31</b>
Ingående anskaffningsvärde	4 723 711	4 723 711
Årets anskaffningsvärde	0	0
Utgående ackumulerade anskaffningsvärden	<u>4 723 711</u>	<u>4 723 711</u>
Ingående ackumulerade avskrivningar	-3 619 703	-2 962 511
Årets avskrivningar	-180 000	-657 192
Utgående ackumulerade avskrivningar	<u>-3 799 703</u>	<u>-3 619 703</u>
Ingående ackumulerade nedskrivningar	-564 008	0
Årets nedskrivningar	-360 000	-564 008
Utgående ackumulerade nedskrivningar	<u>-924 008</u>	<u>-564 008</u>
Utgående redovisat värde	0	540 000

Avskrivningar enligt plan beräknas på en nyttjandeperiod av 5 år.

2010 års nedlagda utgifter avseende produktutveckling avser inköpta konsulttjänster om 1 300 711 kr och internt utvecklingsarbete om 540 000 kr, vilka färdigställdes i början av 2011. Avskrivning har påbörjats från denna tidpunkt.

Tidigare nedlagda utgifter avseende produktutveckling avser internt utvecklingsprojekt som färdigställdes per 2007-06-30. Avskrivning har påbörjats från denna tidpunkt.

Bolaget har från och med räkenskapsåret 2006 tillämpat Redovisningsrådets rekommendation RR15 Immateriella tillgångar. Detta har medfört att utgifter för produktutveckling redovisats som tillgång.

Från och med 2011 kostnadsförs löpande nedlagda utgifter avseende produktutveckling.

Styrelsen har i samband med upprättande av årsredovisningen för 2013 genomfört en förnyad prövning avseende "Balanserade utgifter produktutveckling". Denna visar att de delar av bolagets mjukvarumässiga plattform som genomgick produktutveckling under tiden fram till 2011 framgent kommer att användas i mycket ringa omfattning. Orsaken är den kontinuerliga tekniska utveckling som pågår i bolaget och som implementeras i bolagets mjukvaru-plattform. Styrelsen har därför valt att genomföra en engångsnedskrivning av kvarvarande bokfört värde.

Not 6 <b>Varumärken</b>	<b>2013-12-31</b>	<b>2012-12-31</b>
Ingående anskaffningsvärde	152 360	152 360
Utgående ackumulerade anskaffningsvärden	<u>152 360</u>	<u>152 360</u>
Ingående nedskrivningar	-102 360	-102 360
Utgående ackumulerade nedskrivningar	<u>-102 360</u>	<u>-102 360</u>
Utgående redovisat värde	50 000	50 000

✓ Varumärken avser rättigheter hänförliga till bifirmorna My Album Europe och Mobile Turismo.

**TILLÄGGSUPPLYSNINGAR**

<b>Not 7 Inventarier, verktyg och installationer</b>	<b>2013-12-31</b>	<b>2012-12-31</b>
Ingående ackumulerade anskaffningsvärden	5 254 632	5 582 564
Inköp	184 636	307 416
Försäljning/utrangeringar	0	-635 348
Utgående ackumulerade anskaffningsvärden	5 439 268	5 254 632
Ingående avskrivningar	-3 758 922	-3 279 765
Försäljning/utrangeringar	0	635 348
Årets avskrivningar	-923 053	-1 114 505
Utgående ackumulerade avskrivningar	-4 681 975	-3 758 922
Utgående redovisat värde	757 293	1 495 710

Avskrivningar enligt plan beräknas på en nyttjandeperiod av 3 till 5 år.

I årets inköp 2013 ingår inventarier med finansiell leasing om 0 kr (207 684 kr). Redovisning som tillgång och skuld sker med ursprungligt totalt leasingåtagande. Avskrivning sker utifrån bedömd nyttjandeperiod. Löpande betalningar till leasinggivaren avräknas mot skuldbelopp. Per balansdagen uppgår de leasade inventariernas värde till 219 728 kr (923 256 kr) och skuldbeloppet till 76 579 kr (672 495 kr), varav 0 kr (216 110 kr) förfaller inom 2 till 3 år. Skuldbeloppet motsvarar framtida totala minimileaseavgifter och vid leasingperiodernas utgång tillfaller inventarierna bolaget utan tillkommande kostnader. Ingen nuvärdesberäkning eller redovisning av ränta sker till följd av bristande väsentlighet.

<b>Not 8 Uppskjuten skattefordran</b>	<b>2013-12-31</b>	<b>2012-12-31</b>
Ingående anskaffningsvärde	5 205 787	4 629 787
Årets förändring	0	576 000
Utgående ackumulerat anskaffningsvärde	5 205 787	5 205 787
Utgående redovisat värde	5 205 787	5 205 787

Underlaget för uppskjuten skatt bygger på en prognos av de kommande fem åren. Outnyttjade underskottsavdrag till och med 2013 års taxering uppgår till cirka 60 miljoner kronor.

**WIP, WIRELESS INDEPENDENT PROVIDER AB (PUBL)**

Org.nr. 556583-0493

**TILLÄGGSUPPLYSNINGAR****Not 9 Förutbetalda kostnader och upplupna intäkter**

	2013-12-31	2012-12-31
Upplupna försäljningsintäkter	1 134 285	583 668
Övrigt	447 081	406 085
	<u>1 581 366</u>	<u>989 753</u>

**Not 10 Eget kapital**

	Aktiekapital	Överkursfond	Balanserat resultat
Belopp vid årets ingång	13 649 160	348 473	-2 044 491
Enligt stämmobeslut		-348 473	348 473
Årets resultat			749 386
Belopp vid årets utgång	<u>13 649 160</u>	<u>0</u>	<u>-946 633</u>

Vid extra bolagsstämma 8 mars 2011 beslutades att, med avvikelse för aktieägarnas företrädesrätt, utge teckningsoptioner till nyteckning av högst 3 000 000 aktier i bolaget till en teckningskurs om 0,65 kr per aktie. Aktiekapitalet kan öka med maximalt 600 000 kr. Teckningsrätterna ger rätt till nyteckning av aktier till och med den 1 juni 2014. Någon sådan nyteckning med stöd av optioner har inte ägt rum.

**Not 11 Upplysningar om aktiekapital**

	Antal aktier	Kvotvärde per aktie
Antal/värde vid årets ingång	<u>68 245 800</u>	0,20
Antal/värde vid årets utgång	68 245 800	0,20

**Aktiestructur**

Antal aktier	68 245 800
Utestående teckningsoptioner	<u>3 000 000</u>
Antal aktier efter full utspädning	71 245 800

✓

## TILLÄGGSUPPLYSNINGAR

**Not 12**    **Upplupna kostnader och förutbetalda intäkter**

	<b>2013-12-31</b>	<b>2012-12-31</b>
Upplupna löner och semesterlöner	77 625	151 767
Uppl. sociala avg. och pensionskostnader	277 785	306 681
Övrigt	422 438	351 274
	<u>777 848</u>	<u>809 722</u>

**Not 13**    **Likvida medel**

	<b>2013-12-31</b>	<b>2012-12-31</b>
Kassa och bank	5 723 514	4 461 658
	<u>5 723 514</u>	<u>4 461 658</u>

**Not 14**    **Jämförelsestörande poster/övriga avsättningar**

	<b>2013-12-31</b>	<b>2012-12-31</b>
Omstruktureringskostnader	0	400 000
Avser främst personalrelaterade kostnader	<u>0</u>	<u>400 000</u>

Y




**WIP, WIRELESS INDEPENDENT PROVIDER AB (PUBL)**  
Org.nr. 556583-0493

Karlskrona den 31/3 2014



Per-Ola Carlsson  
Styrelseledamot  
Verkställande direktör



Johan Ek  
Styrelseledamot  
Ordförande




Bengt Almqvist  
Styrelseledamot



Caroline Goetze  
Styrelseledamot

Vår revisionsberättelse har lämnats den 3 /4 2014

Deloitte AB



Svante Forsberg  
Auktoriserad revisor

## REVISIONSBERÄTTELSE

Till årsstämman i WIP, Wireless Independent Provider AB (publ)

Organisationsnummer 556583-0493

### Rapport om årsredovisningen

Vi har utfört en revision av årsredovisningen för WIP, Wireless Independent Provider AB (publ) för räkenskapsåret 2013-01-01 - 2013-12-31.

#### *Styrelsens och verkställande direktörens ansvar för årsredovisningen*

Det är styrelsen och verkställande direktören som har ansvaret för att upprätta en årsredovisning som ger en rättvisande bild enligt årsredovisningslagen och för den interna kontroll som styrelsen och verkställande direktören bedömer är nödvändig för att upprätta en årsredovisning som inte innehåller väsentliga felaktigheter, vare sig dessa beror på oegentligheter eller på fel.

#### *Revisorns ansvar*

Vårt ansvar är att uttala oss om årsredovisningen på grundval av vår revision. Vi har utfört revisionen enligt International Standards on Auditing och god revisionssed i Sverige. Dessa standarder kräver att vi följer yrkesetiska krav samt planerar och utför revisionen för att uppnå rimlig säkerhet att årsredovisningen inte innehåller väsentliga felaktigheter.

En revision innefattar att genom olika åtgärder inhämta revisionsbevis om belopp och annan information i årsredovisningen. Revisorn väljer vilka åtgärder som ska utföras, bland annat genom att bedöma riskerna för väsentliga felaktigheter i årsredovisningen, vare sig dessa beror på oegentligheter eller på fel. Vid denna riskbedömning beaktar revisorn de delar av den interna kontrollen som är relevanta för hur bolaget upprättar årsredovisningen för att ge en rättvisande bild i syfte att utforma granskningsåtgärder som är ändamålsenliga med hänsyn till omständigheterna, men inte i syfte att göra ett uttalande om effektiviteten i bolagets interna kontroll. En revision innefattar också en utvärdering av ändamålsenligheten i de redovisningsprinciper som har använts och av rimligheten i styrelsens och verkställande direktörens uppskattningar i redovisningen, liksom en utvärdering av den övergripande presentationen i årsredovisningen.

Vi anser att de revisionsbevis vi har inhämtat är tillräckliga och ändamålsenliga som grund för våra uttalanden.

#### *Uttalanden*

Enligt vår uppfattning har årsredovisningen upprättats i enlighet med årsredovisningslagen och ger en i alla väsentliga avseenden rättvisande bild av WIP, Wireless Independent Provider AB (publ)s finansiella ställning per den 31 december 2013 och av dess finansiella resultat och kassaflöden för året enligt årsredovisningslagen. Förvaltningsberättelsen är förenlig med årsredovisningens övriga delar.

Vi tillstyrker därför att årsstämman fastställer resultaträkningen och balansräkningen.

### Rapport om andra krav enligt lagar och andra författningar

Utöver vår revision av årsredovisningen har vi även utfört en revision av förslaget till dispositioner beträffande bolagets vinst eller förlust samt styrelsens och verkställande direktörens förvaltning för WIP, Wireless Independent Provider AB (publ) för räkenskapsåret 2013-01-01 - 2013-12-31.

#### *Styrelsens och verkställande direktörens ansvar*

Det är styrelsen som har ansvaret för förslaget till dispositioner beträffande bolagets vinst eller förlust, och det är styrelsen och verkställande direktören som har ansvaret för förvaltningen enligt aktiebolagslagen.

#### *Revisorns ansvar*

Vårt ansvar är att med rimlig säkerhet uttala oss om förslaget till dispositioner beträffande bolagets vinst eller förlust och om förvaltningen på grundval av vår revision. Vi har utfört revisionen enligt god revisionssed i Sverige.

Som underlag för vårt uttalande om styrelsens förslag till dispositioner beträffande bolagets vinst eller förlust har vi granskat om förslaget är förenligt med aktiebolagslagen.

Som underlag för vårt uttalande om ansvarsfrihet har vi utöver vår revision av årsredovisningen granskat väsentliga beslut, åtgärder och förhållanden i bolaget för att kunna bedöma om någon styrelseledamot eller verkställande direktören är ersättningskyldig mot bolaget. Vi har även granskat om någon styrelseledamot eller verkställande direktören på annat sätt har handlat i strid med aktiebolagslagen, årsredovisningslagen eller bolagsordningen.

Vi anser att de revisionsbevis vi har inhämtat är tillräckliga och ändamålsenliga som grund för våra uttalanden.

#### *Uttalanden*

Vi tillstyrker att årsstämman behandlar förlusten enligt förslaget i förvaltningsberättelsen och beviljar styrelsens ledamöter och verkställande direktören ansvarsfrihet för räkenskapsåret.

Stockholm den 3 april 2014

Deloitte AB

  
Svante Forsberg  
Auktoriserad revisor