

ÅRSREDOVISNING

för

WIRELESS INDEPENDENT PROVIDER I KARLSKRONA AB (PUBL)

Org.nr. 556583-0493

Styrelsen och verkställande direktören får härmed avlämna årsredovisning för räkenskapsåret
2007-01-01 -- 2007-12-31.

Innehåll	Sida
- förvaltningsberättelse	2
- resultaträkning	6
- balansräkning	7
- ställda säkerheter och ansvarsförbindelser	8
- kassaflödesanalys	9
- tilläggsupplysningar	10
- underskrifter	17

FÖRVALTNINGSBERÄTTELSE

Årsredovisningen är upprättad i svenska kronor, SEK.

Verksamheten

WIP - Wireless Independent Provider i Karlskrona AB hjälper företag som vill utnyttja mobiltelefonen för att förbättra sin kundservice och kundkommunikation, utveckla sin affär och effektivisera befintliga processer inom företaget.

Dessa möjligheter skapas med WIPs produktserie Mobilis och är oberoende av vilken mobiloperatör och vilket mobiltelefonmärke användaren av den mobila tjänsten har. Det är enkelt att integrera Mobilis med företagets befintliga bakomliggande system, då Mobilis använder öppna standard-gränssnitt. Mobilis innehåller allt det som behövs för att enkelt och kostnadseffektivt bygga alla typer av mobila tjänster.

WIP levererar tjänsterna inklusive drift och support så att beställaren kan fokusera på sin kärnverksamhet.

Flerårsjämförelse*

	2007	2006	2005	2004	02/03
Nettoomsättning	12 228 835	7 128 395	5 449 128	5 277 193	4 770 619
Res. efter finansiella poster	1 106 046	589 289	-4 634 700	-5 299 332	-10 503 136
Res. i % av nettoomsättningen	9,0%	8,3%	Neg.	Neg.	Neg.
Balansomslutning	11 729 787	10 878 869	11 131 769	4 755 186	9 133 798
Soliditet (%)	45,9%	41,7%	37,1%	39,3%	73,0%
Avkastning på eget kapital (%)	22,3%	13,6%	Neg.	Neg.	Neg.
Avkastning på totalt kapital (%)	12,1%	8,1%	Neg.	Neg.	Neg.
Kassalikviditet (%)	90,0%	231,9%	268,4%	50,0%	223,7%

Bolaget ändrade 2002/2003 räkenskapsår varvid detta förlängdes och omfattade 16 månader.

*Definitioner av nyckeltal, se tilläggsupplysningar

Omsättningen under året har uppgått till 12,2 Mkr (f.å. 7,1 Mkr), varav aktiverat arbete för egen räkning 0,3 Mkr (2,6 Mkr). Rörelseresultatet uppgår till 1,3 Mkr (0,7 Mkr). Resultat efter finansnetto uppgår till 1,1 Mkr (0,6 Mkr). Årets resultat efter återföring av uppskjuten skatt uppgår till 0,8 Mkr (0,5 Mkr).

Väsentliga händelser under räkenskapsåret

- Bolagets försäljning ökade kraftigt under året och uppgick till 12,2 Mkr att jämföra med 7,1 Mkr föregående år, en ökning med mer än 70 %. Sedan år 2005 har WIPs försäljning ökat med drygt 125 %.
- Bolaget redovisar en rörelsevinst på ca 1,3 Mkr.
- WIP har fått sin första utländska kund, en isländsk mobiloperatör.
- Samarbetet med befintliga kunder fortsätter att utvecklas positivt.
- Nya användare hos bolagets kunder av de levererade tjänsterna tillkommer kontinuerligt.
- Produkten Mobilis vidareutvecklas för att förstärka tjänsteutbudet.
- Bo Karlsson har lämnat uppdraget som VD.

Marknad och kunder

Intresset för att utnyttja mobila tjänster fortsätter att utvecklas och WIP har även märkt att intresset för produkterna börjar märkas utanför Sverige.

WIP har under 2007 fått sin första utländska kund, mobiloperatören Nova på Island, där WIP utvecklat tjänster för det som kallas "web.2.0". WIP har även fått Bilspeditions Transportörs Förening (BTF) som kund. BTF jobbar med logistik och utför ca 80 % av alla Schenkers transporter i Sverige.

Utöver detta har marknadsaktiviteterna framförallt fokuserats på att utveckla befintliga affärer samt att inleda ett samarbete med Ericsson i Italien där intresse för ett av WIPs koncept visat sig vara stort.

WIP har under 2007 fortsatt att vidareutveckla produktserien Mobilis för att möta de krav som våra kunder ställer på oss som leverantör.

Det som syns tydligt är att Webben, det fasta Internet och mobilen med SMS, MMS och Data sammanflätas mer och mer. WIP har utvecklat ett antal produkter inom fast Internet med den senaste webbteknologin för våra kunder. Detta skapar en helt ny intäktsmöjlighet för WIP och innebär att WIP kan ta ett större helhetsgrepp.

WIP har under 2007 börjat analysera marknader utanför Sverige och kan notera att det är andra länder än Sverige som kommer att införa mobila tjänster snabbare än vad som skett hittills i Sverige. Detta beror till stor del på att man i länder som exempelvis i Östeuropa och Asien inte har samma stabila infrastruktur när det gäller fast Internet som i exempelvis Sverige och Norden. Däremot har man i många av dessa länder byggt ut den mobila infrastrukturen och merparten av befolkningen har tillgång till mobiltelefoner.

Många kunder upplever det som ett stort problem att man från mobiloperatörernas sida, både de nationella och internationella inte vill paketera abonnemangen så att Internet ingår i det fasta priset utan det är fortfarande för dyrt och det gör att kunderna tvekar inför användandet. Vad som upplevs som ett än större problem är att om man är utomlands och använder mobila tjänster är kostnaden inte acceptabel – detta måste operatörerna lösa.

"Kilobyte is the killer application!"

– SMS fortsätter att öka. Fler och fler företag ser nytta med att använda SMS när det gäller att kommunicera med sina kunder. Detta har WIP märkt under 2007 då WIP för kunds räkning distribuerat ut mycket stora mängder SMS vid ett och samma tillfälle.

Made in TelecomCity

WIP har aktivt deltagit i den organisation som heter "Made In TelecomCity" som är en ideell förening med ett tiotal företag som utvecklar mjukvara i Karlskrona. MITC har varit mycket aktiv att driva på införandet av mobila tjänster genom att instifta en årligt pris - "Cut The Wire Award" - som delas ut till företag som infört mobila tjänster i sin verksamhet, samt att även arrangera och delta i konferenser och mässor i Sverige och utomlands.

MITC arrangerar årligen CATWALK – "allt ljus på mobila tjänster" - vilket är ett mycket uppskattat evenemang där kunder, operatörer och produktbolagen träffas för att uppmärksamma och diskutera kundnyttan med mobila tjänster.

Medarbetare

WIP har i dag en organisation bestående av tio kvalificerade medarbetare med en samlad kompetens och kapacitet att klara av 2008 års målsättning för WIP.

Bo Karlsson lämnade sin befattning som VD i bolaget maj 2007. Per-Ola Carlsson är ny VD.

Likviditet

Per den 31 december uppgår bolagets likvida medel till 2,0 Mkr.

Aktieägarstruktur per 31 december 2007

Antal aktier	18 248 600
Utestående teckningsoptioner	2 000 000
Konvertibla skuldebrev	5 747 126
Antal aktier efter full utspädning	25 995 726

Tabellen beskriver antalet aktier före och efter full utspädning.

Den 31 januari 2008 löpte teckningsoptionsprogrammet V omfattande 1 000 000 teckningsoptioner ut. Någon aktieteckning med stöd av teckningsoptioner har inte skett.

Konvertibelt förlagslån

Med innehavaren av ett konvertibelt förlagslån på 5 Mkr med löptid t o m 31 januari 2008 träffades en uppgörelse så att av de 5 Mkr konverterades 1 740 000 kr till 2 000 000 nya aktier i WIP, återbetalades 1 600 000 kr kontant, samt ersattes resterande del av lånet med ett nytt konvertibelt förlagslån uppgående till 1 660 000 kr. Detta nya lån kan konverteras till 2 553 846 aktier. Beslut om emission av det nya lånet fattades på extra bolagsstämma den 18 mars 2008.

Aktieägarstruktur i mars 2008

Antal aktier	20 248 600
Utestående teckningsoptioner	1 000 000
Konvertibla skuldebrev	2 553 846
Antal aktier efter full utspädning	23 802 446

Bolagets förväntade framtida utveckling

Intresset för de tjänster WIP levererar förväntas fortsätta öka. Intresset för WIPs produkter på den internationella arenan finns, vilket förväntas innebära ytterligare nya kunder och marknader.

WIP kommer att under 2008 fokusera på att uppnå en stabil vinstnivå. Huvuddelen av WIPs omsättning är licensintäkter för den egenutvecklade produktserien Mobilis. Licenserna genererar bättre marginaler för WIP eftersom produkten är egenutvecklad och kräver inga inköp utan bygger på öppen källkod så kallad Open Source.

WIP-aktien

Sedan oktober 2005 förekommer handel med WIP-aktien på Alternativa marknaden. För kursinformation se www.alternativa.se. Under 2007 har WIP-aktien handlats till kurs från 0,60 kr till 1,00 kr per aktie.

Resultatdisposition

Förslag till behandling av bolagets förlust

Till årsstämmans förfogande står

balanserad förlust

-2 715 960

årets vinst

796 353

-1 919 607

Styrelsen föreslår att:

i ny räkning överföres

-1 919 607

-1 919 607

Beträffande bolagets resultat och ställning i övrigt hänvisas till efterföljande resultat- och balansräkningar med tillhörande tilläggsupplysningar och bokslutskommentarer.

Se även information på bolagets hemsida: www.wip.se

RESULTATRÄKNING

		2007-01-01	2006-01-01
	Not	2007-12-31	2006-12-31
Rörelsens intäkter m.m.			
Nettoomsättning		12 228 835	7 128 395
Aktiverat arbete för egen räkning	6	327 000	2 556 000
Övriga rörelseintäkter		20 612	37 000
		<hr/>	<hr/>
		12 576 447	9 721 395
Rörelsens kostnader			
Handelsvaror		-3 425 226	-1 131 400
Övriga externa kostnader	1	-2 378 155	-3 332 319
Personalkostnader	2	-4 974 757	-4 260 584
Av- och nedskrivningar av materiella och immateriella anläggningstillgångar		-458 550	-236 926
Övriga rörelsekostnader		-19 470	0
		<hr/>	<hr/>
		-11 256 158	-8 961 229
Rörelseresultat		1 320 289	760 166
Resultat från finansiella investeringar			
Resultat från andelar i koncernföretag	3	0	-50 400
Övriga ränteintäkter och liknande resultatposter	4	43 053	131 213
Räntekostnader		-257 296	-251 690
		<hr/>	<hr/>
		-214 243	-170 877
Resultat efter finansiella poster		1 106 046	589 289
Skatt på årets resultat	5	-309 693	-111 500
Årets resultat		796 353	477 789

BALANSRÄKNING

2007-12-31

2006-12-31

Not

TILLGÅNGAR**Anläggningstillgångar****Immateriella anläggningstillgångar**

Balanserade utgifter produktutveckling

6

2 595 000

2 556 000

Varumärken

7

50 000

50 360

2 645 000

2 606 360

Materiella anläggningstillgångar

Inventarier, verktyg och installationer

8

286 967

275 426

286 967

275 426

Finansiella anläggningstillgångar

Uppskjuten skattefordran

9

4 578 807

4 888 500

4 578 807

4 888 500

Summa anläggningstillgångar

7 510 774

7 770 286

Omsättningstillgångar**Kortfristiga fordringar**

Kundfordringar

1 789 038

1 307 049

Övriga fordringar

2 566

93 622

Förutbetalda kostnader och upplupna intäkter

10

463 737

307 434

2 255 341

1 708 105

Kortfristiga placeringar

Övriga kortfristiga placeringar

11

1 493 187

843 309

1 493 187

843 309

Kassa och bank

470 485

557 169

Summa omsättningstillgångar

4 219 013

3 108 583

SUMMA TILLGÅNGAR

11 729 787

10 878 869

BALANSRÄKNING		2007-12-31	2006-12-31
	Not		
EGET KAPITAL OCH SKULDER			
Eget kapital	12		
Bundet eget kapital			
Aktiekapital	13	7 299 440	7 254 080
		<u>7 299 440</u>	<u>7 254 080</u>
Fritt eget kapital			
Balanserad vinst eller förlust		-2 715 960	-3 193 749
Årets resultat		796 353	477 789
		<u>-1 919 607</u>	<u>-2 715 960</u>
Summa eget kapital		5 379 833	4 538 120
Långfristiga skulder			
Konvertibla lån	14	1 660 000	5 000 000
Summa långfristiga skulder		1 660 000	5 000 000
Kortfristiga skulder			
Konvertibla lån	14	3 340 000	0
Leverantörsskulder		299 167	410 291
Övriga skulder		348 514	308 684
Upplupna kostnader och förutbetalda intäkter	15	702 273	621 774
Summa kortfristiga skulder		4 689 954	1 340 749
SUMMA EGET KAPITAL OCH SKULDER		11 729 787	10 878 869
POSTER INOM LINJEN			
Ställda säkerheter			
Panter och därmed jämförliga säkerheter som har ställts för egna skulder och för förpliktelser som redovisats som avsättningar			
Företagsinteckningar i eget förvar		1 000 000	1 000 000
		<u>1 000 000</u>	<u>1 000 000</u>
Ansvarsförbindelser		Inga	Inga

KASSAFLÖDESANALYS

	Not	2007-01-01 2007-12-31	2006-01-01 2006-12-31
Den löpande verksamheten			
Inbetalningar från kunder		11 742 456	6 304 015
Utbetalningar till leverantörer och anställda		-10 829 790	-9 175 437
Erhållen ränta mm	4	43 053	131 213
Erlagd ränta		-257 296	-251 690
Betald inkomstskatt		0	87 110
Kassaflöde från den löpande verksamheten		698 423	-2 904 789
Investeringsverksamheten			
Förvärv av varumärken	7	0	-50 360
Förvärv av inventarier, verktyg och installationer	8	-205 589	-59 521
Försäljning av inventarier, verktyg och installationer	8	25 000	3 000
Försäljning av andelar i koncernföretag		0	260 600
Årets lämnade lån till koncernföretag		0	-172 273
Förvärv av långfristiga värdepapper		0	-67 500
Kassaflöde från investeringsverksamheten		-180 589	-86 054
Finansieringsverksamheten			
Årets nyemission	12	45 360	0
Kassaflöde från finansieringsverksamheten		45 360	0
Förändring av likvida medel			
Likvida medel vid årets början		563 194	-2 990 843
		1 400 478	4 391 321
Likvida medel vid årets slut	16	1 963 672	1 400 478

TILLÄGGSUPPLYSNINGAR

ALLMÄNNA UPPLYSNINGAR

Redovisningsprinciper

Tillämpade redovisningsprinciper överensstämmer med årsredovisningslagen samt uttalanden och allmänna råd från Bokföringsnämnden. När allmänna råd från Bokföringsnämnden saknas har vägledning hämtats från Redovisningsrådets rekommendationer och i tillämpliga fall från uttalanden av FAR SRS. När så är fallet anges detta i särskild ordning nedan. Principerna är oförändrade jämfört med föregående år.

Värderingsprinciper m.m.

Tillgångar, avsättningar och skulder har värderats till anskaffningsvärden om inget annat anges nedan.

Materiella anläggningstillgångar

Materiella anläggningstillgångar redovisas till anskaffningsvärde med avdrag för ackumulerad värdeminskning och eventuella nedskrivningar. Tillgångarna skrivs av linjärt över tillgångarnas nyttjandeperiod.

Immateriella anläggningstillgångar

Immateriella anläggningstillgångar redovisas till anskaffningsvärde med avdrag för ackumulerad värdeminskning och eventuella nedskrivningar. Tillgångarna skrivs av linjärt över tillgångarnas nyttjandeperiod.

Fordringar

Fordringar har upptagits till de belopp varmed de beräknas inflyta.

Intäktsredovisning

Intäkter redovisas i takt med intjänandeperiod. I förekommande fall sker periodisering utifrån detta.

Definition av nyckeltal

Soliditet

Justerat eget kapital i procent av balansomslutning.

Avkastning på eget kapital

Resultat efter finansiella poster i procent av genomsnittligt justerat eget kapital

Avkastning på totalt kapital

Rörelseresultat med tillägg för ränteintäkter, i procent av genomsnittlig balansomslutning.

Kassalikviditet

Omsättningstillgångar exkl. varulager i procent av kortfristiga skulder.

TILLÄGGSUPPLYSNINGAR

UPPLYSNINGAR TILL ENSKILDA POSTER

Not 1	Arvode och kostnadsersättning	2007	2006
	<i>Deloitte AB</i>		
	Revisionsuppdrag	84 000	102 000
	Andra uppdrag	32 000	26 000
		<hr/> 116 000	<hr/> 128 000

Med revisionsuppdrag avses granskning av årsredovisningen och bokföringen samt styrelsens och verkställande direktörens förvaltning, övriga arbetsuppgifter det ankommer på bolagets revisor att utföra samt rådgivning eller annat biträde som föranleds av iakttagelser vid sådan granskning eller genomförande av sådana övriga arbetsuppgifter. Allt annat är andra uppdrag.

Not 2	Personal	2007	2006
	<i>Medelantal anställda</i>		
	Medeltalet anställda bygger på av bolaget betalda närvarotimmar relaterade till en normal arbetstid.		
	Medelantal anställda har varit	10,0	9,0
	varav kvinnor	2,0	1,0
	<i>Sjukfrånvaro</i>		
	Sjukfrånvaro i procent av ordinarie arbetstid		
	Sjukfrånvaro för samtliga anställda	0,64%	1,36%
	Andel av sjukfrånvaro som avser		
	långtidsjukfrånvaro	0,0%	0,0%

TILLÄGGSUPPLYSNINGAR

Löner, ersättningar m.m.

Löner, ersättningar, sociala kostnader och pensionskostnader har utgått med följande belopp:

Styrelsen, VD, Ledningen:

Löner och ersättningar	1 965 328	1 655 776
Pensionskostnader	34 320	37 440
Styrelsearvoden	100 000	0
	<u>2 099 648</u>	<u>1 693 216</u>

Övriga anställda:

Löner och ersättningar	1 594 161	1 430 582
	<u>1 594 161</u>	<u>1 430 582</u>

Sociala kostnader	1 139 511	989 933
-------------------	-----------	---------

Summa styrelse och övriga	<u>4 833 320</u>	<u>4 113 731</u>
---------------------------	------------------	------------------

I löner och ersättningar till styrelsen, VD och ledningen ingår lön till VD om 496 720 kr.

Könsfördelning i företagsledning

Antal styrelseledamöter,	4	4
varav kvinnor	0	0
Antal övriga befattningshavare inkl. VD,	4	4
varav kvinnor	0	0

Not 3	Resultat från andelar i koncernföretag	2007	2006
--------------	---	-------------	-------------

Realisationsresultat	0	-50 400
	<u>0</u>	<u>-50 400</u>

Not 4	Övriga ränteintäkter och liknande resultatposter	2007	2006
--------------	---	-------------	-------------

Räntor	22 747	25 375
Ersättning optionspremier	0	59 000
Realisationsresultat	20 306	46 838
	<u>43 053</u>	<u>131 213</u>

TILLÄGGSUPPLYSNINGAR

Not 5 Skatt på årets resultat	2007	2006
Uppskjuten skatt	-309 693	-111 500
	<u>-309 693</u>	<u>-111 500</u>
Not 6 Balanserade utgifter produktutveckling	2007-12-31	2006-12-31
Ingående anskaffningsvärde	2 556 000	0
Årets aktivering	327 000	2 556 000
Utgående ackumulerade anskaffningsvärden	<u>2 883 000</u>	<u>2 556 000</u>
Årets avskrivningar	-288 000	0
Utgående ackumulerade avskrivningar	<u>-288 000</u>	<u>0</u>
Utgående redovisat värde	2 595 000	2 556 000

Avskrivningar enligt plan beräknas på en nyttjandeperiod av 5 år.

Nedlagda utgifter avseende produktutveckling avser internt utvecklingsprojekt som har bedömts färdigställt per 2007-06-30. Avskrivning har påbörjats från denna tidpunkt.

Bolaget har från och med räkenskapsåret 2006 tillämpat Redovisningsrådets rekommendation RR15 Immateriella tillgångar. Detta har medfört att utgifter för produktutveckling redovisats som tillgång. I enlighet med övergångsreglerna i RR15 har jämförelsetal inte räknats om.

Not 7 Varumärken	2007-12-31	2006-12-31
Ingående anskaffningsvärde	152 360	102 000
Inköp	0	50 360
Utgående ackumulerade anskaffningsvärden	<u>152 360</u>	<u>152 360</u>
Ingående nedskrivningar	-102 000	0
Årets nedskrivningar	-360	-102 000
Utgående ackumulerade nedskrivningar	<u>-102 360</u>	<u>-102 000</u>
Utgående redovisat värde	50 000	50 360

/ Varumärken avser rättigheter hänförliga till bifirmorna My Album Europe och Mobile Turismo.

TILLÄGGSUPPLYSNINGAR

Not 8 Inventarier, verktyg och installationer	2007-12-31	2006-12-31
Ingående anskaffningsvärde	2 321 080	2 576 709
Inköp	205 589	59 521
Försäljningar/utrangeringar	-870 892	-315 150
Utgående ackumulerade anskaffningsvärden	1 655 777	2 321 080
Ingående avskrivningar	-2 045 654	-2 225 878
Försäljningar/utrangeringar	847 034	315 150
Årets avskrivningar	-170 190	-134 926
Utgående ackumulerade avskrivningar	-1 368 810	-2 045 654
Utgående redovisat värde	286 967	275 426

Avskrivningar enligt plan beräknas på en nyttjandeperiod av 3 till 5 år.

Not 9 Uppskjuten skattefordran	2007-12-31	2006-12-31
Ingående anskaffningsvärde	4 888 500	5 000 000
Årets återföring	-309 693	-111 500
Utgående ackumulerade anskaffningsvärden	4 578 807	4 888 500
Utgående redovisat värde	4 578 807	4 888 500

Underlaget för uppskjuten skatt bygger på en prognos av de kommande 5 åren.

Outnyttjade underskottsavdrag till och med 2008 års taxering uppgår till cirka 62 miljoner kronor.

Not 10 Förutbetalda kostnader och upplupna intäkter	2007-12-31	2006-12-31
Upplupna försäljningsintäkter	330 292	213 269
Övrigt	133 445	94 165
	463 737	307 434

Not 11 Övriga kortfristiga placeringar	2007-12-31	2006-12-31
Kategori		
Räntebärande värdepapper	1 493 187	843 309
	1 493 187	843 309
γ Marknadsvärde	1 493 187	843 309

TILLÄGGSUPPLYSNINGAR

Not 12 Eget kapital

	Aktiekapital	Ansamlad förlust
Belopp vid årets ingång	7 254 080	-2 715 960
Nyemission	45 360	-
Årets vinst	-	796 353
Belopp vid årets utgång	7 299 440	-1 919 607

Bolaget gav 2005 ut skuldebrev med avskiljbara teckningsrätter till nyteckning av högst 1 000 000 aktier i bolaget till en teckningskurs om 1,0 kr/aktie. Aktiekapitalet kan öka med totalt 400 000 kronor. Teckningsrätterna ger rätt till nyteckning av aktier under perioden 1 februari 2005 till och med den 31 januari 2008. Någon aktieteckning har ej skett.

Bolaget utfärdade 2005 ett konvertibelt skuldebrev om 5 000 000 kronor. Innehavaren har rätt att från och med 1 februari 2005 till och med 31 januari 2008 begära utbyte av skuldebrevet mot maximalt 5 747 126 aktier i Wireless Independent Provider i Karlskrona AB (publ). Aktiekapitalet kan öka med maximalt 2 298 850 kronor. Konvertering motsvarande 1 740 000 kronor (2 000 000 aktier) har skett under 2008.

Bolaget gav 2006 ut teckningsoptioner till nyteckning av högst 1 000 000 aktier i bolaget till en teckningskurs om 1,75 kr/aktie. Aktiekapitalet kan öka med totalt 400 000 kronor. Teckningsrätterna ger rätt till nyteckning av aktier under perioden 1 juni 2006 till och med den 31 mars 2009.

Sammantaget har bolaget, per balansdagen, ännu ej utnyttjade optioner/rättigheter, till nyteckning av maximalt 7 747 126 nya aktier, vilket skulle ge en utspädningseffekt på ca 30 %.

Not 13 Upplysningar om aktiekapital

	Antal aktier	Kvotvärde per aktie
Antal/värde vid årets ingång	18 135 200	0,40
Nyemission	113 400	0,40
Antal/värde vid årets utgång	18 248 600	0,40

TILLÄGGSUPPLYSNINGAR

Not 14 Konvertibla lån		2007-12-31	2006-12-31
Lån	Tid och villkor		
Konverteringstid, början	2005-02-01		
Konverteringstid, slut	2008-01-31		
Konverteringskurs	0,87 kr/aktie	5 000 000	5 000 000
Antal nya aktier om konvertering sker	5 747 126 st		
		<hr/>	<hr/>
		5 000 000	5 000 000

Teckningsrätten innehas av Net Equity S.A.


Med innehavaren av ovanstående konvertibla förlagslån träffades en uppgörelse innebärandes att av de 5 Mkr konverterades 1 740 000 kr till 2 000 000 nya aktier i WIP, återbetalades 1 600 000 kr kontant, samt ersattes resterande del av lånet med ett nytt konvertibelt förlagslån uppgående till 1 660 000 kr. Detta nya lån kan konverteras till 2 553 846 aktier. Konverteringstidens slut är 2009-03-25. Beslut om emission av det nya lånet fattades på extra bolagsstämma den 18 mars 2008.

Not 15 Upplupna kostnader och förutbetalda intäkter	2007-12-31	2006-12-31
Upplupna löner och semesterlöner	158 692	129 834
Uppl. sociala avg. och pensionskostn.	173 287	126 758
Övrigt	370 294	365 182
	<hr/>	<hr/>
	702 273	621 774

Not 16 Likvida medel	2007-12-31	2006-12-31
Kassa och bank	470 485	557 169
o Kortfristiga placeringar	1 493 187	843 309
	<hr/>	<hr/>
	1 963 672	1 400 478

TILLÄGGSUPPLYSNINGAR


Karlskrona 2008-05-14



Per-Ola Carlsson
Styrelseledamot
Verkställande direktör



Johan Ek
Styrelseledamot
Ordförande




Bengt Almqvist
Styrelseledamot



Håkan Wallin
Styrelseledamot

Vår revisionsberättelse har lämnats den 14/5 2008.

Deloitte AB



Svante Forsberg
Auktoriserad revisor

REVISIONSBERÄTTELSE

Till årsstämman i Wireless Independent Provider i Karlskrona AB (publ)

Organisationsnummer 556583-0493

Vi har granskat årsredovisningen och bokföringen samt styrelsens och verkställande direktörens förvaltning i Wireless Independent Provider i Karlskrona AB (publ) för räkenskapsåret 2007-01-01 - 2007-12-31. Det är styrelsen och verkställande direktören som har ansvaret för räkenskapshandlingarna och förvaltningen och för att årsredovisningslagen tillämpas vid upprättandet av årsredovisningen. Vårt ansvar är att uttala oss om årsredovisningen och förvaltningen på grundval av vår revision.

Revisionen har utförts i enlighet med god revisions sed i Sverige. Det innebär att vi planerat och genomfört revisionen för att med hög men inte absolut säkerhet försäkra oss om att årsredovisningen inte innehåller väsentliga felaktigheter. En revision innefattar att granska ett urval av underlagen för belopp och annan information i räkenskapshandlingarna. I en revision ingår också att pröva redovisningsprinciperna och styrelsens och verkställande direktörens tillämpning av dem samt att bedöma de betydelsefulla uppskattningar som styrelsen och verkställande direktören gjort när de upprättat årsredovisningen samt att utvärdera den samlade informationen i årsredovisningen. Som underlag för vårt uttalande om ansvarsfrihet har vi granskat väsentliga beslut, åtgärder och förhållanden i bolaget för att kunna bedöma om någon styrelseledamot eller verkställande direktören är ersättningsskyldig mot bolaget. Vi har även granskat om någon styrelseledamot eller verkställande direktören på annat sätt har handlat i strid med aktiebolagslagen, årsredovisningslagen eller bolagsordningen. Vi anser att vår revision ger oss rimlig grund för våra uttalanden nedan.

Årsredovisningen har upprättats i enlighet med årsredovisningslagen och ger en rättvisande bild av bolagets resultat och ställning i enlighet med god redovisningssed i Sverige. Förvaltningsberättelsen är förenlig med årsredovisningens övriga delar.

Vi tillstyrker att årsstämman fastställer resultaträkningen och balansräkningen, behandlar förlusten enligt förslaget i förvaltningsberättelsen och beviljar styrelsens ledamöter och verkställande direktören ansvarsfrihet för räkenskapsåret.

Stockholm den 14/5 2008

Deloitte AB



Svante Forsberg
Auktoriserad revisor